

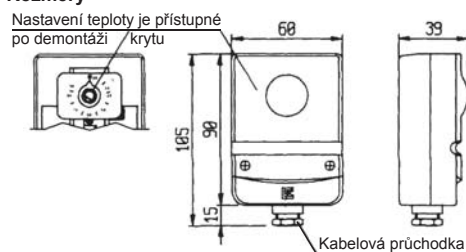
PŘÍLOŽNÝ TERMOSTAT TS53

- na šroubovák

TS53 je termostat teploty vody, určený k montáži na trubku (TS5310) nebo na zásobník TV (TS5320). Je zejména vhodný k regulaci teplé vody v obytných i průmyslových zařízeních.

Rozměry

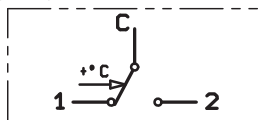
Nastavení teploty je přístupné po demontáži krytu



Technické a elektrické údaje

Rozsah regulace: 17-90 °C
Zatížení kontaktů: C-1 16(2,5)A/250 V~
C-2 3(1)A/250 V~

Min. proud: 200 mA
Připojení kabelů do svorkovnice
El. krytí: IP 40
Teplotní diference: asi 10 °C
Vnitřní bimetalový termostat Ty53, schválen VDE/UL
Hmotnost: 120 g
Termostat je zařízení třídy II (zařízení s dvojitou izolací), které nevyžaduje uzemnění.



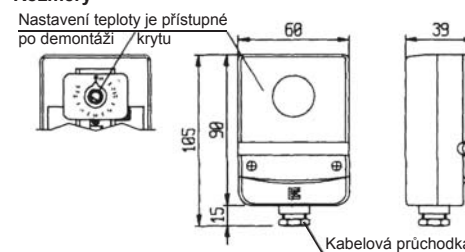
PŘÍLOŽNÝ TERMOSTAT TS53

- na šroubovák

TS53 je termostat teploty vody, určený k montáži na trubku (TS5310) nebo na zásobník TV (TS5320). Je zejména vhodný k regulaci teplé vody v obytných i průmyslových zařízeních.

Rozměry

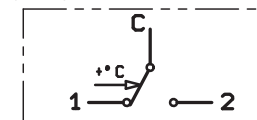
Nastavení teploty je přístupné po demontáži krytu



Technické a elektrické údaje

Rozsah regulace: 17-90 °C
Zatížení kontaktů: C-1 16(2,5)A/250 V~
C-2 3(1)A/250 V~

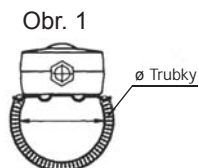
Min. proud: 200 mA
Připojení kabelů do svorkovnice
El. krytí: IP 40
Teplotní diference: asi 10 °C
Vnitřní bimetalový termostat Ty53, schválen VDE/UL
Hmotnost: 120 g
Termostat je zařízení třídy II (zařízení s dvojitou izolací), které nevyžaduje uzemnění.



Verze TS5310

Vhodný k montáži na trubku pomocí pružiny přichytky (obr. 1).

min. průměr trubky = 27 mm -- 3/4"
max. průměr trubky = 115 mm -- 4"



Verze TS5320

Vhodný k montáži na zásobník TV pomocí pružiny (obr. 2).

Návod na montáž:

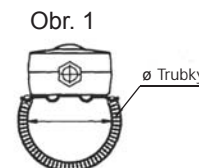
Odměřte si vhodnou délku pružiny, případně ji zkrátte, aby byla stále napnutá. Na její konce nasadte háčky. Zapojte termostat elektricky: Tuto operaci musí provést osoba odborně způsobilá (obr. 4). Namontujte termostat na zásobník TV podle obr. 2 a zasuňte ho pod pružinu tak, aby zapadla do příslušného zářezu v krytu (obr. 3).



Verze TS5310

Vhodný k montáži na trubku pomocí pružiny přichytky (obr. 1).

min. průměr trubky = 27 mm -- 3/4"
max. průměr trubky = 115 mm -- 4"

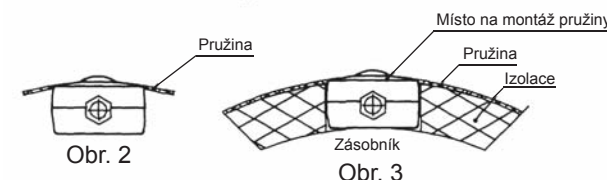


Verze TS5320

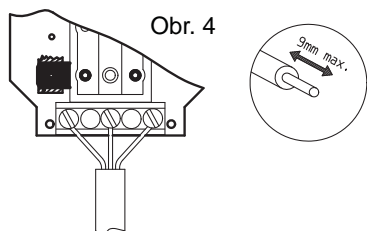
Vhodný k montáži na zásobník TV pomocí pružiny (obr. 2).

Návod na montáž:

Odměřte si vhodnou délku pružiny, případně ji zkrátte, aby byla stále napnutá. Na její konce nasadte háčky. Zapojte termostat elektricky: Tuto operaci musí provést osoba odborně způsobilá (obr. 4). Namontujte termostat na zásobník TV podle obr. 2 a zasuňte ho pod pružinu tak, aby zapadla do příslušného zářezu v krytu (obr. 3).

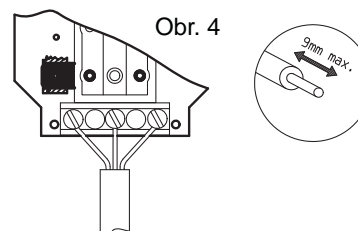


Svorkovnice



Před započítím jakékoli práce na zařízení odpojte hlavní přívod elektřiny.

Svorkovnice



Před započítím jakékoli práce na zařízení odpojte hlavní přívod elektřiny.

Výrobce:



Termoregolatori Campini Corel S.p.A.
22066 Mariano Comense - Como - Italy
Via Don Guanella, 1

Regulus spol. s r.o.
Do koutů 1897/3, 143 00 Praha 4
Tel.: 241 764 506 Fax: 241 763 971
e-mail: obchod@regulus.cz, www.regulus.cz



Výrobce:



Termoregolatori Campini Corel S.p.A.
22066 Mariano Comense - Como - Italy
Via Don Guanella, 1

Regulus spol. s r.o.
Do koutů 1897/3, 143 00 Praha 4
Tel.: 241 764 506 Fax: 241 763 971
e-mail: obchod@regulus.cz, www.regulus.cz



Distributor:



Distributor:

